



BERETTA

*Px4 Storm*TM RECONTM



TACTICAL ACCESSORIES ASSEMBLY INSTRUCTIONS
MODE D'EMPLOI DES ÉLÉMENTS DE CONSTRUCTION
INSTRUCCIONES DE ENSAMBLAJE DE ACCESORIOS TÁCTICOS

DESCRIPTION
DESIGNATION
DESCRIPCIÓN

Walther Electronic Shot Dot
Dual-setting illuminated
green dot

Pointeur électronique Walther
avec point lumineux vert à
double réglage

Punto de disparo electrónico
Walther iluminado, de doble
ajuste, color verde

Built-in Weaver Style Rail for
mounting optical accessories

Weaver rail incorporé pour
monter les accessoires optiques

Riel incorporado estilo Weaver
para montar accesorios ópticos

Tactical Compensator
Compensateur tactique
Corredera de táctica

Walther Tactical Flashlight
with mount and cord switch

Lampe tactique Walther avec support et
interrupteur à cordon

Foco táctico Walther con interruptor
de montaje y cable

Accessory Mount
Support pour accessoires
Soporte para accesorios



⚠ WARNING: NOT A TOY. ADULT SUPERVISION REQUIRED. MISUSE OR CARELESS USE MAY CAUSE SERIOUS INJURY OR DEATH.

DO NOT BRANDISH OR DISPLAY THIS AIRGUN IN PUBLIC - IT MAY CONFUSE PEOPLE AND MAY BE A CRIME. POLICE AND OTHERS MAY THINK IT IS A FIREARM. DO NOT CHANGE THE COLORATION AND MARKINGS TO MAKE IT LOOK MORE LIKE A FIREARM. THAT IS DANGEROUS AND MAY BE A CRIME.

YOU AND OTHERS WITH YOU SHOULD ALWAYS WEAR SHOOTING GLASSES TO PROTECT YOUR EYES. READ ALL INSTRUCTIONS BEFORE USING. BUYER AND USER HAVE THE RESPONSIBILITY TO OBEY ALL LAWS ABOUT THE PURCHASE, USE, AND OWNERSHIP OF THIS AIRGUN.

⚠ AVERTISSEMENT : PAS UN JOUET. LA SUPERVISION D'UN ADULTE EST NÉCESSAIRE. UN MAUVAIS USAGE OU UN USAGE IMPRUDENT PEUVENT CAUSER DES BLESSURES GRAVES OU LA MORT.

NE BRANDISSEZ PAS ET NE MONTREZ PAS VOTRE PISTOLET À AIR EN PUBLIC. LES GENS PEUVENT SE MÉPRENDRE ET CELA PEUT ÊTRE UN CRIME. LES POLICIERS ET D'AUTRES PERSONNES PEUVENT PENSER QUE C'EST UNE ARME À FEU. NE CHANGEZ PAS LA COULEUR ET LES PARTICULARITÉS DE VOTRE ARME POUR LA FAIRE RESSEMBLER À UNE ARME À FEU. CELA EST DANGEREUX ET PEUT ÊTRE UN CRIME.

LISEZ TOUTES LES INSTRUCTIONS AVANT DE L'UTILISER. L'ACHETEUR ET L'UTILISATEUR DEVIENNAIENT OBÉIR À TOUTES LES LOIS QUI RÉGLEMENTENT L'ACHAT, L'UTILISATION ET LA POSSESSION DES ARMES À AIR.

⚠ ADVERTENCIA: NO ES UN JUGUETE. SE REQUIERE LA SUPERVISIÓN DE UN ADULTO. EL MAL USO O USO DESCUIDADO PUEDE CAUSAR SERIAS LESIONES O LA MUERTE.

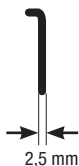
NO EMPUÑE O MUESTRE ESTE PRODUCTO EN PÚBLICO – PUEDE CONFUNDIR A LAS PERSONAS Y PUEDE SER UN CRIMEN. LA POLICÍA U OTROS PUEDEN PENSAR QUE ES UN ARMA DE FUEGO. NO CAMBIE LA COLORACIÓN Y MARCAS PARA HACERLA VER MÁS COMO UN ARMA DE FUEGO. ÉSO ES PELIGROSO Y PUEDE SER UN CRIMEN.

USTED Y OTROS CON USTED DEBEN DE USAR LENTES PARA DISPARAR PARA PROTEGER SUS OJOS. INSTRUCCIONES ANTES DE USARSE. EL COMPRADOR Y USUARIO DEBEN OBEDECER TODAS LAS LEYES DE COMPRA, USO Y MANTENIMIENTO DE ESTA ARMA.

ACCESSORY MOUNT SUPPORT POUR ACCESSOIRES SOPORTE PARA ACCESORIOS



Loosen
Débloquer
Desbloqueado



2,5 mm



Pull apart, extract
Écarter, extraire
Separar, extraer

TACTICAL COMPENSATOR COMPENSATEUR TACTIQUE CORREDERA DE TÁCTICA



WALTHER ELECTRONIC SHOT DOT WALTHER SHOT DOT ÉLECTRONIQUE PUNTO DE DISPARO ELECTRÓNICO WALTHER

Shot Dot uses one CR 2032, 3 V Battery, (Battery included).

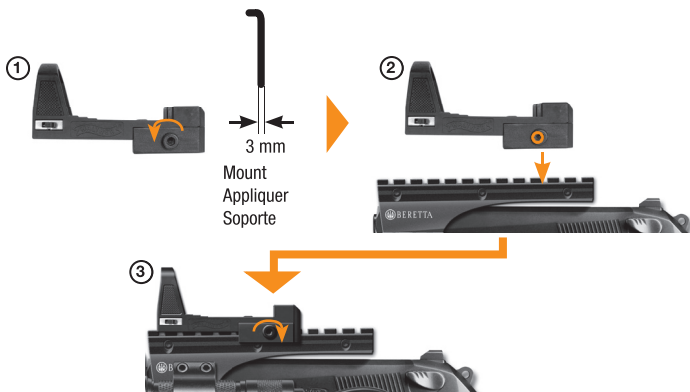
> See Walther Shot Dot manual for operation instructions.

Pour le pointeur, des piles CR 2032 de 3 V sont nécessaires (piles fournies).

> Confer mode d'emploi pour Walther Shot Dot

El Punto de disparo utiliza una batería tipo CR 2032, 3V (Batería incluida).

> Vea Manual de instrucciones de uso del Punto de disparo Walther.



FLASHLIGHT, MOUNT AND GRIP SWITCH LAMPE DE POCHE AVEC POIGNÉE MARCHÉ / ARRÊT INTERRUPTOR DEL FOCO, SOPORTE Y EMPUÑADURA

Flashlight uses two CR 123A, 3 V Batteries, (Batteries included)

Note: Only mount the sight on an unloaded gun. Always make sure that the muzzle points into a safe direction.

Built-in Weaver Style Rail for mounting optical accessories

Pour la lampe, des piles CR 123A de 3 V sont nécessaires (piles fournies)

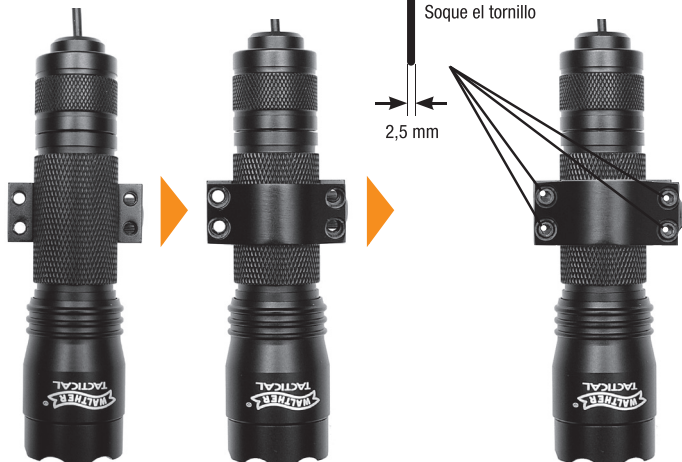
Remarque: Installez la lunette de vue uniquement sur des armes déchargées. Assurez-vous que la bouche est orientée dans une direction non dangereuse.

Weaver rail incorporé pour monter les accessoires optiques

El foco utiliza dos baterías tipo CR 123A, 3 V
(Baterías incluidas)

Nota: Solamente coloque el foco en un arma no cargada. Siempre asegúrese de que la boca está apuntando hacia una dirección segura.

Riel incorporado estilo Weaver para montar accesorios ópticos




3 options for mounting
Possibilité de 3 assembler
3 opciones de montaje o ensamblaje

Tighten the knob
Visser le vis de fixation
Soque la manija


①



②



③



2 options for mounting
Possibilité de 2 assembler
2 opciones de montaje o ensamblaje



UMAREXUSA®

7700 Chad Colley Boulevard, Fort Smith, Arkansas 72916 USA
Phone: 1-479-646-4210 www.UmarexUSA.com