

★ SMERSH ★



model **H52**

ВНИМАНИЕ!

Изделие предназначено для развлекательной стрельбы, но по причине его схожести с реальным боевым оружием, не рекомендуется появляться с ним в общественных местах, поскольку окружающие или представители органов правопорядка могут принять Вас за злоумышленника.

Перед использованием изделия внимательно и полностью прочтите данную инструкцию.

Приобретение, хранение и использование изделия регулируется соответствующими законодательными актами и нормативными документами РФ.

Всегда обращайтесь с изделием, как будто оно заряжено.

Тщательно соблюдайте все меры безопасности, описанные в инструкции, и обязательно сохраните её.

При стрельбе и любых других операциях с изделием следует надевать защитные стрелковые очки.

Следует регулярно проверять надежность крепления элементов конструкции и при необходимости затягивать крепёжные винты.

Рекомендуется использовать газовые баллоны только высокого качества.

Обращаем Ваше внимание на правильный выбор сферических пуль! Некоторые производители допускают заметные различия в диаметре пуль внутри одной упаковки. Использование таких пуль в изделии может привести к их застреванию в стволе, к выходу изделия из строя и аннулированию гарантийных обязательств. Настоятельно рекомендуем Вам использовать качественные пули известных американских и европейских производителей.

Запрещается:

- целиться/стрелять в людей и животных;
- направлять изделие на себя или в сторону других людей;
- транспортировать или хранить более 1,5 часов изделие со снаряженным магазином или установленным газовым баллоном;
- снимать изделие с предохранителя и держать палец на спусковом крючке до полной готовности к стрельбе;
- оставлять заряженное изделие без присмотра;
- разбирать, самостоятельно ремонтировать изделие или вносить изменения в его конструкцию;
- затягивать прижимной винт газового баллона с чрезмерным усилием;
- использовать стреляные пули;
- использовать сферические стальные пули любого калибра, кроме 4,5 мм, либо изготовленные из любого материала, кроме стали.

Не рекомендуется эксплуатировать изделие при температуре окружающей среды ниже 10°C.

Хранить изделие необходимо в недоступном для детей месте.
Хранить при температуре не ниже 10°C.

Срок службы изделия определяется физическим износом.

***Тщательно выбирайте место для стрельбы!
Убедитесь, что возможные рикошеты
не причинят никому вреда!***

Технические характеристики

Модель	SMERSH H52
Вид пневматики	Газобаллонная
Материал корпуса	Металл
Источник энергии	Баллон с CO ₂ , 12 г
Режим ведения огня	Одиночными выстрелами / автоматический
Боеприпасы	Стальная сферическая пуля 4,5 мм
Калибр (мм / дюймы)	4,5 / .177
Ёмкость магазина (шт.)	25+1
Дульная энергия (Дж)	До 3
Средняя начальная скорость пули (м/с)	110
Общая длина (мм)	615
Вес (г)	2188

Устройство


- | | |
|-----------------------------------|---|
| 1. Магазин; | 6. Рукоятка затвора; |
| 2. Кнопка извлечение
магазина; | 7. Кнопка переключения
режимов стрельбы; |
| 3. Спусковой крючок; | 8. Кнопка предохранителя; |
| 4. Передний целик; | 9. Складывающийся приклад. |
| 5. Задний целик; | |

Комплектация*:


1. Пневматический пистолет SMERSH H52;
2. Ключ-шестигранник;
3. Ключ для регулировки переднего целика;
4. Запасная заглушка магазина;
5. Инструкция

* Комплектация может быть изменена производителем без предварительного согласования.


Снаряжение магазина



Поставить пистолет на предохранитель. Нажать на кнопку фиксации магазина (1). Извлечь магазин (2). Следите за тем, чтобы магазин не падал на землю, так как это может привести к его поломке.



Используя ключ-шестигранник (1), выкрутить против часовой стрелки заглушку (2), находящуюся в нижней части магазина (3). Установить газовый баллон в магазин. Закрутить по часовой стрелке заглушку до упора при помощи ключа-шестигранника.

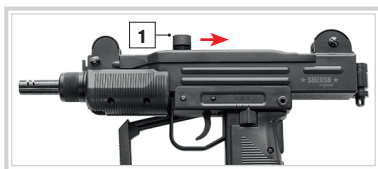


Отвести подаватель магазина (1) в крайнее нижнее положение. Зарядить сферические стальные пули 4,5 мм через отверстие для заряжания (2) магазина, не допуская срыва подавателя. Максимальная емкость магазина 25+1 пуля. Больше количество может привести к поломке и другим непредвиденным последствиям.



Установить магазин в рукоять до характерного щелчка, свидетельствующего о фиксации магазина в рукояти.

Взведение



Потяните назад на себя рукоятку затвора (1) до упора, затем отпустите ее. Таким образом произойдет попадание пули в патронник и взведение пистолета.

ВНИМАНИЕ! Теперь пистолет заряжен. Будьте аккуратны и не допускайте случайных выстрелов.

Переключение режимов



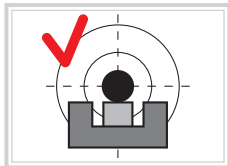
A – автоматический режим
R – полуавтоматический режим
S – предохранитель ВКЛ (безопасный режим)

Рукоятка-предохранитель

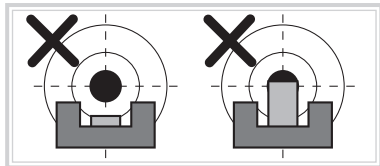


Этот пистолет стреляет только при определенном обхвате рукоятки – нажатии большим пальцем на кнопку предохранителя.

Прицеливание



**Правильное
прицеливание.**



**Неправильное
прицеливание.**

Прицеливание считается правильным, когда целик и мушка находятся на одной линии.

Стрельба

Теперь пистолет готов к стрельбе. Для производства выстрела необходимо прицелиться, отключить предохранитель и нажать на спусковой крючок.

Во время стрельбы неукоснительно соблюдайте требования данной инструкции. В целях безопасности необходимо использовать защитные очки. Будьте осторожны - не прикасайтесь к рукоятке затвора: она движется и может нанести вам травму.

Настраиваемый целик



Настройки заднего целика осуществляется при помощи стандартной плоской отвертки



Настройка переднего целика осуществляется при помощи специального ключа (поставляется в комплекте)

Гарантийный талон**Тип изделия:**

Пистолет (револьвер) пневматический, CO2

Дульная энергия: до 3 Дж.**Модель:** _____**Серийный номер:** _____**Калибр:** 4,5 мм**Дата продажи:** _____**Название и адрес торговой организации:**

М.П.

Подпись продавца _____

С условиями гарантии ознакомлен, инструкцию по эксплуатации на русском языке получил.

Претензий к внешнему виду не имею.

Подпись покупателя _____

Условия гарантии:

1. Гарантийный период начинается с даты продажи и длится шесть месяцев на возможные дефекты материала и отделку. Гарантия на накладку рукоятки не распространяется.
2. В случае, если изделие будет сломано, или за изделием будет замечена неисправная работа, период, затраченный на ремонт, будет добавлен к заявленному гарантийному периоду. Максимальный период ремонта – 60 дней. Данный период начинается в день предоставления продукта в сервисный отдел, или, соответственно, продавцу изделия, Дистрибьютору, Агенту, Представителю, Импортеру или производителю, в случае невозможности предоставления в сервисный отдел.
3. Работа по гарантийному ремонту изделия не оплачивается. Оплата за замененный ЗИП также не производится.
4. Подпись покупателя в гарантийном талоне.
5. Заполнение гарантийного талона на гарантийный ремонт.

Предупреждение: наша фирма не несет ответственность за дефекты, возникающие в связи с неправильным использованием оружия.

**КОРЕШОК ТАЛОНА
на гарантийный ремонт**

Изыят « _____ » _____

Механик мастерской _____

(фамилия и подпись)

Линия отрыва

**ТАЛОН
на гарантийный ремонт**

Заводской № _____

Продано торговой организацией (наименование) _____

Дата продажи _____ Подпись _____

Печать торговой организации _____

Владелец и его адрес _____

Подпись _____

Выполнены работы по устранению неисправностей: _____

Дата _____ Механик мастерской _____

Подпись владельца _____

Утверждаю _____

Зав. мастерской _____

М.П. _____

Дата _____

Подпись _____

**КОРЕШОК ТАЛОНА
на гарантийный ремонт**

Изыят « _____ » _____

Механик мастерской _____

(фамилия и подпись)

Линия отрыва

**ТАЛОН
на гарантийный ремонт**

Заводской № _____

Продано торговой организацией (наименование) _____

Дата продажи _____ Подпись _____

Печать торговой организации _____

Владелец и его адрес _____

Подпись _____

Выполнены работы по устранению неисправностей: _____

Дата _____ Механик мастерской _____

Подпись владельца _____

Утверждаю _____

Зав. мастерской _____

М.П. _____

Дата _____

Подпись _____

Производитель:

KIEN WELL TOY INDUSTRIAL CO., LTD
NO.5, LANE 209, SEC.2, ZIH YOU RD.,
E ZONE (701), TAINAN, TAIWAN. R.O.C.

Киен Велл Той Индастриал Ко., ЛТД
Тайвань, г. Тайнань, район Восток (701),
ул. Цзых ю, Сек.2, переулок 209, д. 5.

Импортер:

ООО «Ижевский Арсенал»
426039, Россия, г. Ижевск,
Воткинское шоссе, 298
www.izharsenal.ru



SMERSH



www.smersh-guns.ru